


Modello 1 ▼



▼ Modello 3



▲ Modello 2



Accessori per ALSIDENT® SYSTEM 25 ... montaggio opzionale della flangia

ALSIDENT® SYSTEM 25 può essere equipaggiato con una flangia di vari diametri per il collegamento ad un impianto di aspirazione.


Il montaggio della flangia sui Modelli 1 e 2 è opzionale. Il Modello 3 standard è sempre fornito con flangia \varnothing 75. E' possibile richiedere una flangia \varnothing 50.

Le flange per i Box sono fornite in 6 diametri diversi e sono realizzate in polipro-

pilene rosso o bianco. Sui Box di serie le flange sono montate con viti sulla parete posteriore, ma è possibile chiedere una diversa posizione.

Per maggiori informazioni vedere i codici dei vari articoli alla pagina System 25 – Dettagli e Accessori.

Consultare anche il sito www.alsident.com o contattare il distributore locale.



ALSIDENT® SYSTEM 25

Box di Aspirazione per un ambiente di lavoro pulito


Distributore



Modello 2



Modello 3



Modello 1



Modello 1

Box di Aspirazione per un ambiente di lavoro pulito

L'impiego di box di aspirazione confina le lavorazioni inquinanti ed impedisce il diffondersi di sostanze nocive. E' un metodo efficiente per garantire un ambiente di lavoro pulito.

Facilità di pulizia

I Box di Aspirazione Alsident® System 25 sono costruiti in PETG (Polietilentereftalato g.m.) e Alluminio. Il PETG è una resina sintetica molto resistente antiurto ad elevata trasparenza.

I Box di Aspirazione sono facilmente pulibili con i più comuni detersivi non abrasivi.

Valori di portata ed efficienza

I Box di Aspirazione sono stati testati dall'Istituto Tecnologico Danese per calcolare i valori di portata consigliati. Per ulteriori informazioni consultare il distributore locale o visitare il sito www.alsident.com.

ALSIDENT® SYSTEM 25 ...soluzioni efficienti, un progetto unitario

Applicazioni

I Box di Aspirazione ALSIDENT® SYSTEM 25 sono progettati per portate da 117 a 850 m³/h

I Box di Aspirazione ALSIDENT® SYSTEM 25 sono impiegati in molteplici condizioni come, per esempio, in laboratori chimico-farmaceutici, ospedali, nell'industria cosmetica, per la manipolazione in generale di sostanze inquinanti o fastidiose, per la pesatura di sostanze polverose, per esalazioni nel travaso di liquidi, per dosaggi e analisi, in laboratori e studi dentistici per la molatura di protesi e la preparazione di amalgame, lavaggio di piccoli particolari con solventi, nell'industria orafa e della bigiotteria, nei saloni di bellezza per la preparazione di tinture per capelli.

ALSIDENT® SYSTEM 25 - Tre modelli di Box di Aspirazione

ALSIDENT® SYSTEM 25 offre tre modelli di Box di Aspirazione con diverse dimensioni e forme.

Le portate sono determinate dalla dimensione dell'apertura frontale.

Le portate d'aria per i vari tipi di Box di Aspirazione Alsident® System 25 standard sono indicate alla pagina System 25 - Dettagli e Accessori.

Modello 1

- tre dimensioni - tre portate

Il Modello 1 è un Box parzialmente termoformato in PETG trasparente corredato, nella parte superiore, di una finestra in vetro di sicurezza per il perfetto controllo delle operazioni di lavoro. Le pareti sono assemblate, negli angoli, con profili di alluminio. Il Box Modello 1 è fornito con tre differenti altezze (ca. 200 - 500 e 750 mm). Il Box più alto ha un'apertura più larga e richiede pertanto una portata d'aria maggiore.

I Box di Aspirazione Alsident® System 25 sono forniti smontati, con i profilati angolari e viti per l'assemblaggio a parte, per ridurre le spese di spedizione.

Modello 2

- box stampato con piccola apertura

Il box di aspirazione Modello 2 è interamente termoformato in PETG trasparente corredato, nella parte superiore, di una finestra in vetro di sicurezza per il perfetto controllo delle operazioni di lavoro.

L'ampio volume del Box e la sua apertura consentono un'ottima manovrabilità alle mani ed alle braccia dell'operatore. Questo modello è indicato per piccole operazioni di molatura e pulitura.

Il box di aspirazione Modello 2 è fornito nella versione trasparente ed in quella semitrasparente bianco opale.

Modello 3

- piccolo Box con grande apertura

Il corpo del box è costruito in lamiera di acciaio verniciata a polvere con la parte superiore realizzata in PETG termoformato. La parte posteriore del top trasparente è corredata di serie di flangia, tronchetti, snodo e serranda per il collegamento del Box all'impianto di aspirazione.

Il Box di Aspirazione Modello 3 è spesso utilizzato come protezione per operazioni di miscelazione, per es. da parrucchieri per la preparazione di tinture.

La sua contenuta dimensione non richiede grande spazio e la larga apertura permette facile accesso ai vari processi di lavorazione.

Soluzioni su misura breve termini di consegna

Oltre alle tre soluzioni standard il Box d'Aspirazione Alsident® System 25 prevede speciali allestimenti. Il Modello 1 può essere fornito con dimensioni su misura e con accessori a richiesta. Le aperture possono essere equipaggiate con chiusure scorrevoli, incernierate, con tenda a strisce.

Il Box può essere collegato a braccio aspirante.

Le soluzioni su misura saranno oggetto di preventivo e realizzate dopo l'approvazione del disegno da parte del Cliente.

I termini di consegna sono contenuti sia per gli articoli standard, sia su misura.



Box System 25

	Colore	Portata max. [m³/h]	Note	Codice N°	+ colore dei profili	
					● rosso	○ bianco



MODELLO 1

	PETG* Trasparente	220	le flange devono essere ordinate separatamente	25-106020-	4	5
		550		25-106050-	4	5
		850		25-106075-	4	5


MODELLO 2

	PETG* Trasparente	117	le flange devono essere ordinate separatamente	25-604535-	4	5
---	----------------------	-----	--	------------	---	---

MODELLO 3

	Top PETG* trasparente, lati acciaio verniciato a polvere	204	con flangia, tronco di tubo, giunto con serranda ø 75 mm	25-4030	-	-
	Bianco	Riduzione richiesta per box Modello 3	Diametro del tubo: 80-75 mm	4-8075	-	-
			Diametro del tubo: 100-75 mm	4-10075	-	-

Accessori-Flange

FLANGE IN POLIPROPILENE PER I BOX	Diametri [mm]	Codice N°	+ colore	
			● rosso	○ bianco
	50	4-50-13-	4	5
	75	4-75-13-	4	5
	80	4-80-13-	4	5
	100	4-100-13-	4	5
	125	4-125-13-	4	5
	160	4-160-13-	4	5

I box di aspirazione ALSIDENT® SYSTEM 25 Modello 1 vanno ordinati separatamente dalle flange.

I box Mod. 1 possono essere forniti con dimensioni su misura e disegno del cliente.

Per ulteriori informazioni e su altri prodotti rivolgersi al distributore locale o visitare il sito: www.alsident.com

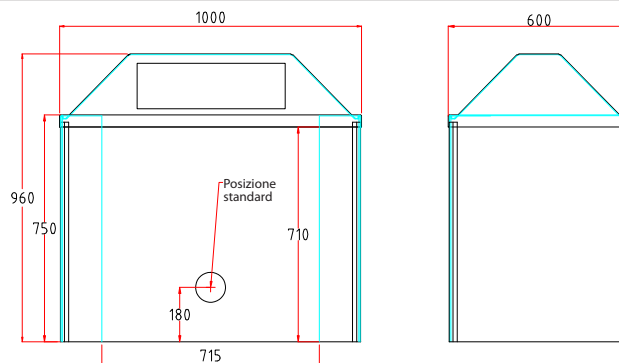
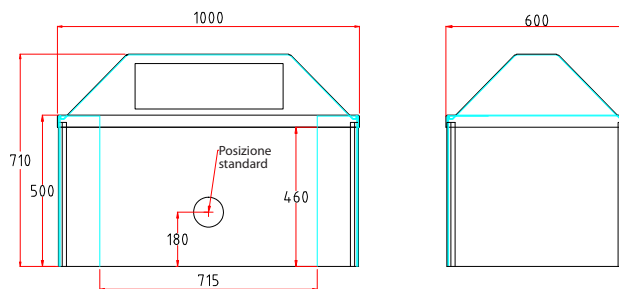
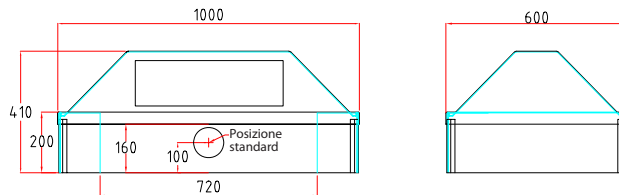
*) PETG: polietilentereftalato, glicole modificato.

Distributore



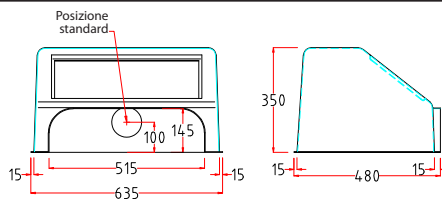
Posizione standard della flangia

MODELLO 1



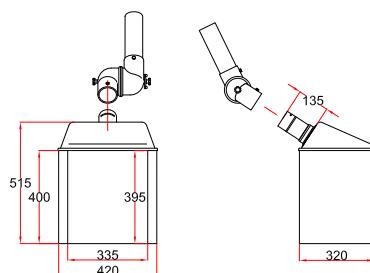
E' possibile ordinare flange di vari diametri e posizioni, a richiesta, inviando un disegno quotato.

MODELLO 2



E' possibile ordinare flange di vari diametri e posizioni, a richiesta, inviando un disegno quotato

MODELLO 3



I tronchetti di tubo e lo snodo con serranda (ø 75) sono forniti di serie su questo box.

I Box di Aspirazione sono forniti con flangia in posizione standard a meno che non venga indicata, nell'ordine, una posizione diversa accompagnata da un disegno quotato. Tutte le misure sono in mm.